



Территориальный орган
Федеральной службы государственной статистики
по Пермскому краю



ФЕДЕРАЛЬНАЯ СЛУЖБА
ГОСУДАРСТВЕННОЙ СТАТИСТИКИ

Основные тенденции развития сельского хозяйства Пермского края



в январе 2023 года



ФЕДЕРАЛЬНАЯ СЛУЖБА
ГОСУДАРСТВЕННОЙ СТАТИСТИКИ

Основные тенденции развития сельского хозяйства Пермского края

Территориальный орган Федеральной
службы государственной статистики
по Пермскому краю

в январе 2023 года

- 01 поголовье скота и птицы в хозяйствах всех категорий
- 02 структура поголовья скота и птицы по категориям хозяйств
- 03 произведено скота и птицы в живом весе
- 04 производство молока
- 05 производство яиц
- 06 отгружено продукции растениеводства и животноводства





ПОГОЛОВЬЕ СКОТА И ПТИЦЫ В ХОЗЯЙСТВАХ ВСЕХ КАТЕГОРИЙ

на конец января 2023 года, тысяч голов



228,1

Крупный рогатый скот



98,3

из него коровы



97,2

Свиньи



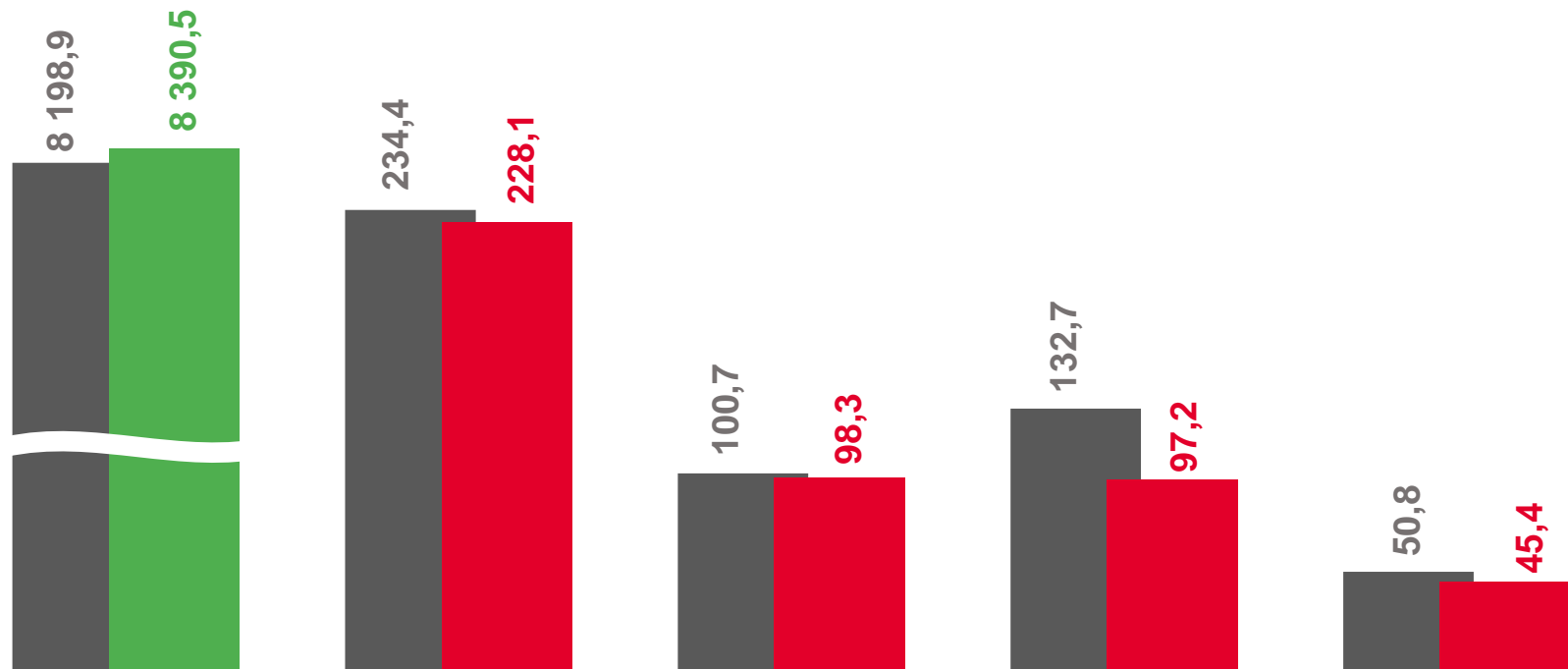
45,4

Овцы и козы



8 390,5

Птица



Птица



Крупный рогатый скот



из него коровы



Свиньи



Овцы и козы

■ 2022

■ 2023





ПОГОЛОВЬЕ СКОТА И ПТИЦЫ В ХОЗЯЙСТВАХ ВСЕХ КАТЕГОРИЙ

на конец января 2023 года, в процентах



97,3

Крупный рогатый скот



97,6

из него коровы



73,3

Свиньи



89,4

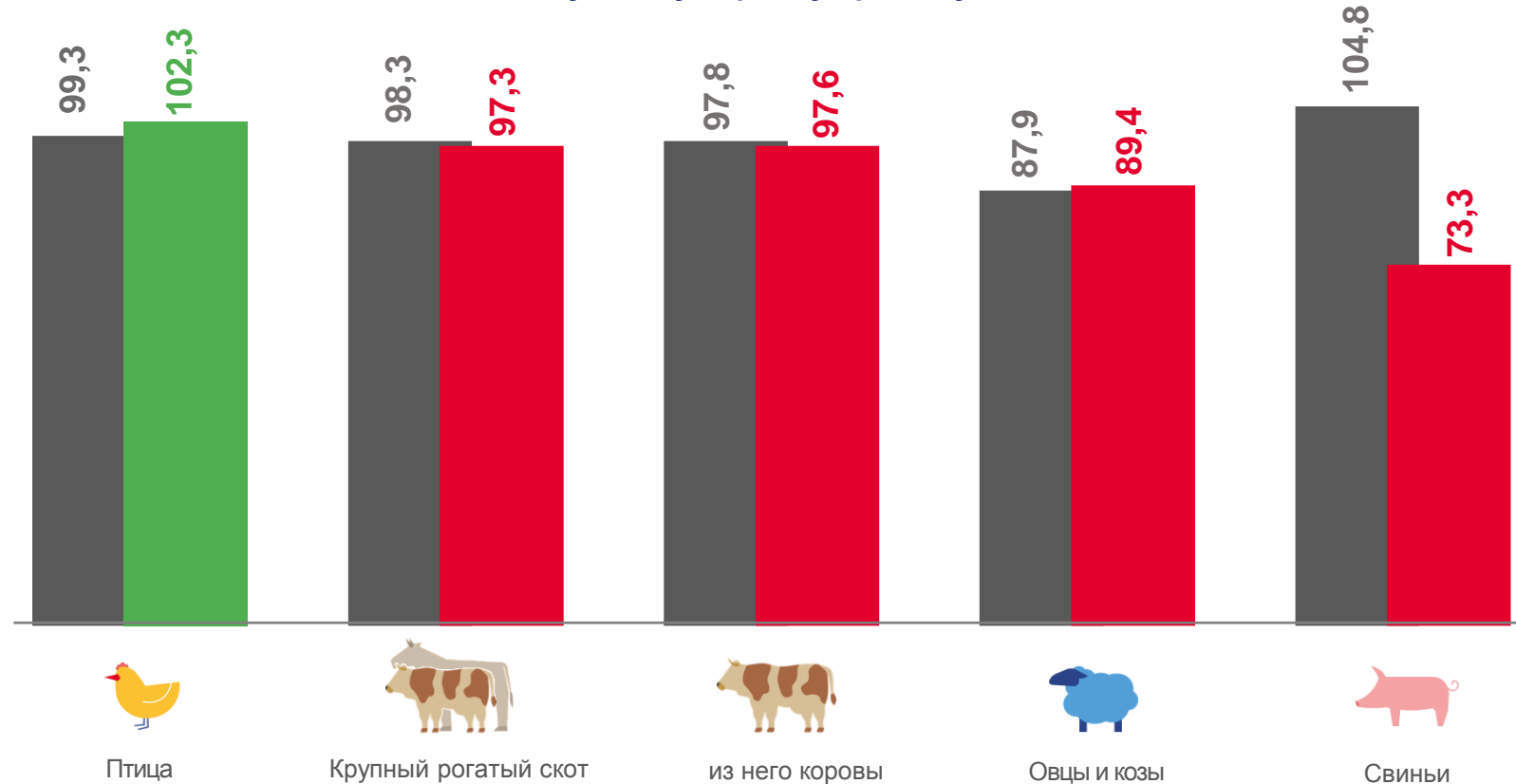
Овцы и козы



102,3

Птица

к соответствующему периоду предыдущего года



■ 2022 г. к 2021 г.

■ 2023 г. к 2022 г.





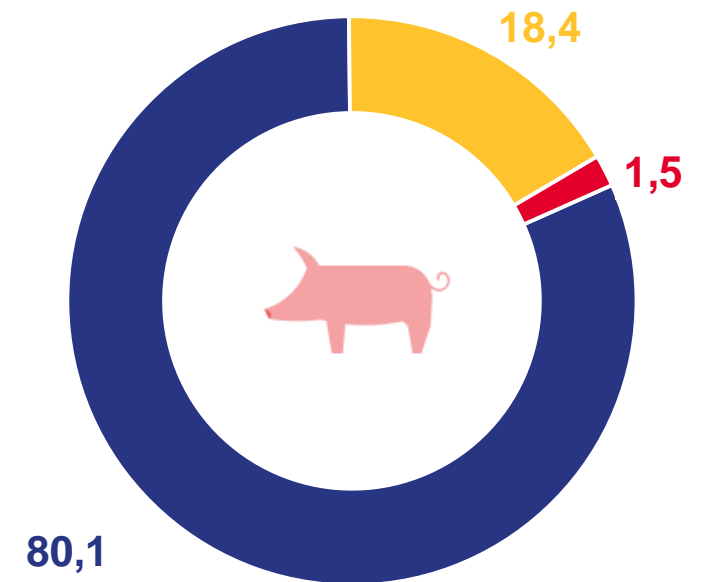
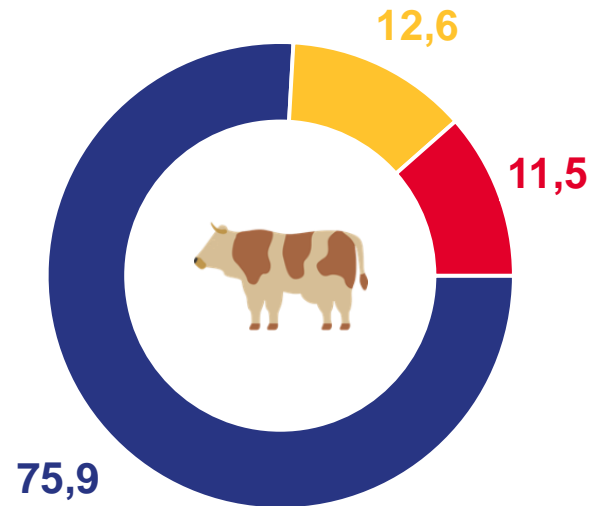
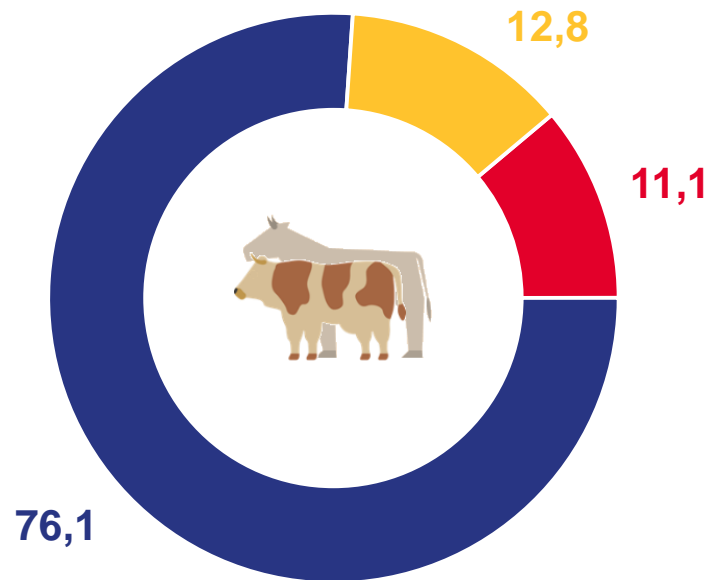
СТРУКТУРА ПОГОЛОВЬЯ СКОТА И ПТИЦЫ ПО КАТЕГОРИЯМ ХОЗЯЙСТВ

январь 2023 года, в процентах от поголовья скота и птицы в хозяйствах всех категорий

Крупный рогатый скот

из него коровы

Свиньи



Сельскохозяйственные организации

Хозяйства населения

Крестьянские (фермерские) хозяйства и индивидуальные предприниматели

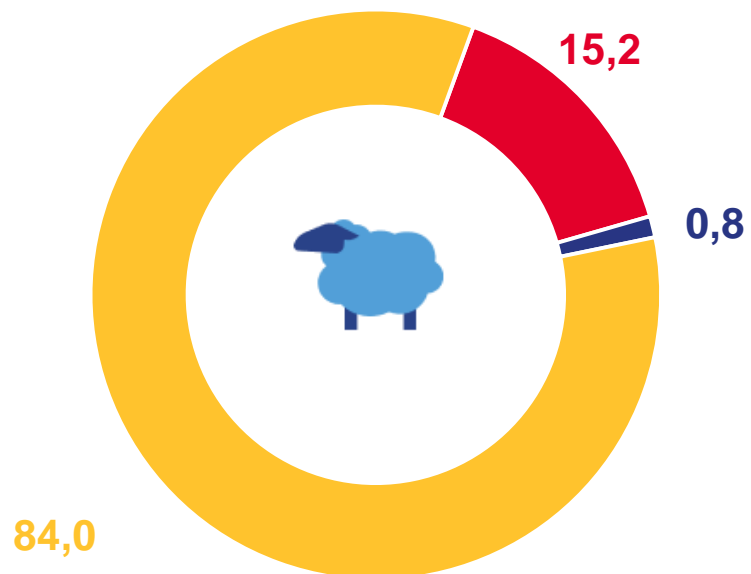




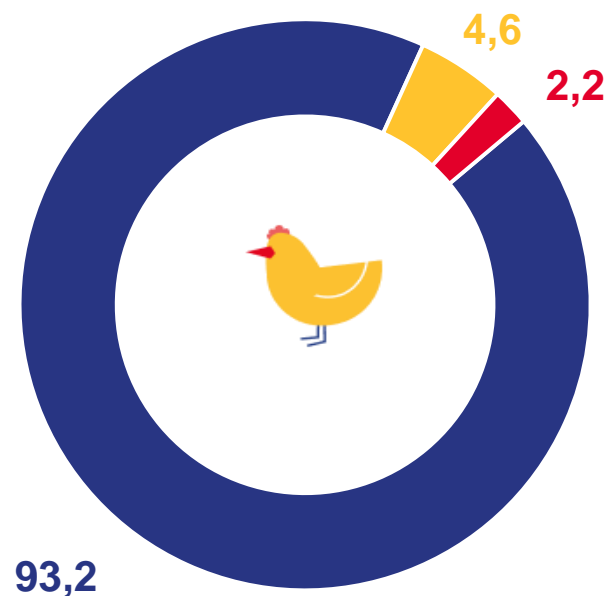
СТРУКТУРА ПОГОЛОВЬЯ СКОТА И ПТИЦЫ ПО КАТЕГОРИЯМ ХОЗЯЙСТВ

январь 2023 года, в процентах от поголовья скота и птицы в хозяйствах всех категорий

Овцы и козы



Птица



Сельскохозяйственные организации

Хозяйства населения

Крестьянские (фермерские) хозяйства и индивидуальные предприниматели





ПРОИЗВЕДЕНО СКОТА И ПТИЦЫ В ЖИВОМ ВЕСЕ В ХОЗЯЙСТВАХ ВСЕХ КАТЕГОРИЙ

январь 2023 года, тысяч тонн



Сельскохозяйственные организации

7,0



Крестьянские (фермерские) хозяйства
и индивидуальные предприниматели

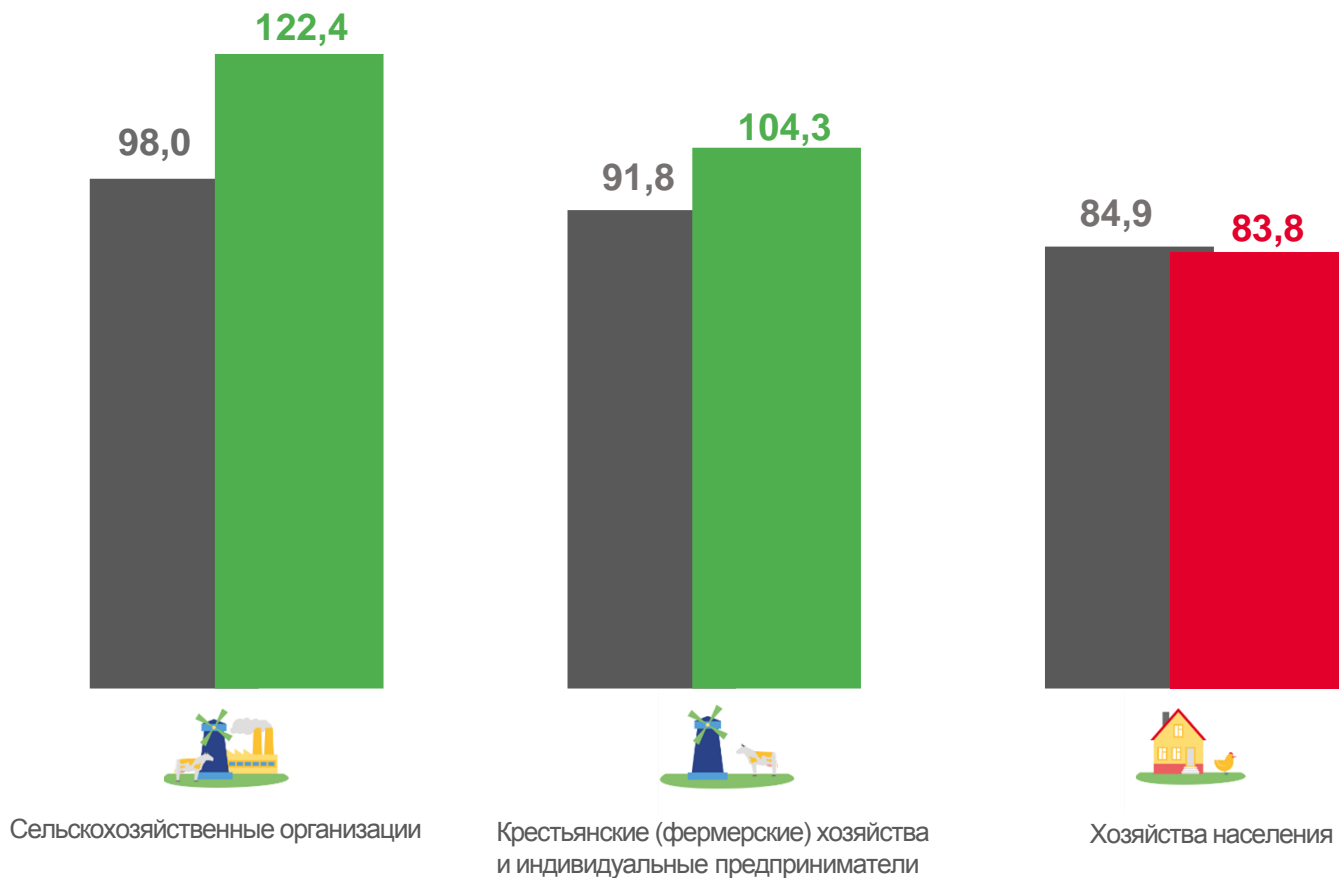
0,1



Хозяйства населения

0,8

в процентах к соответствующему периоду предыдущего года



■ 2022 г. к 2021 г.

■ 2023 г. к 2022 г.





СТРУКТУРА ПРОИЗВОДСТВА СКОТА И ПТИЦЫ В ЖИВОМ ВЕСЕ ПО КАТЕГОРИЯМ ХОЗЯЙСТВ

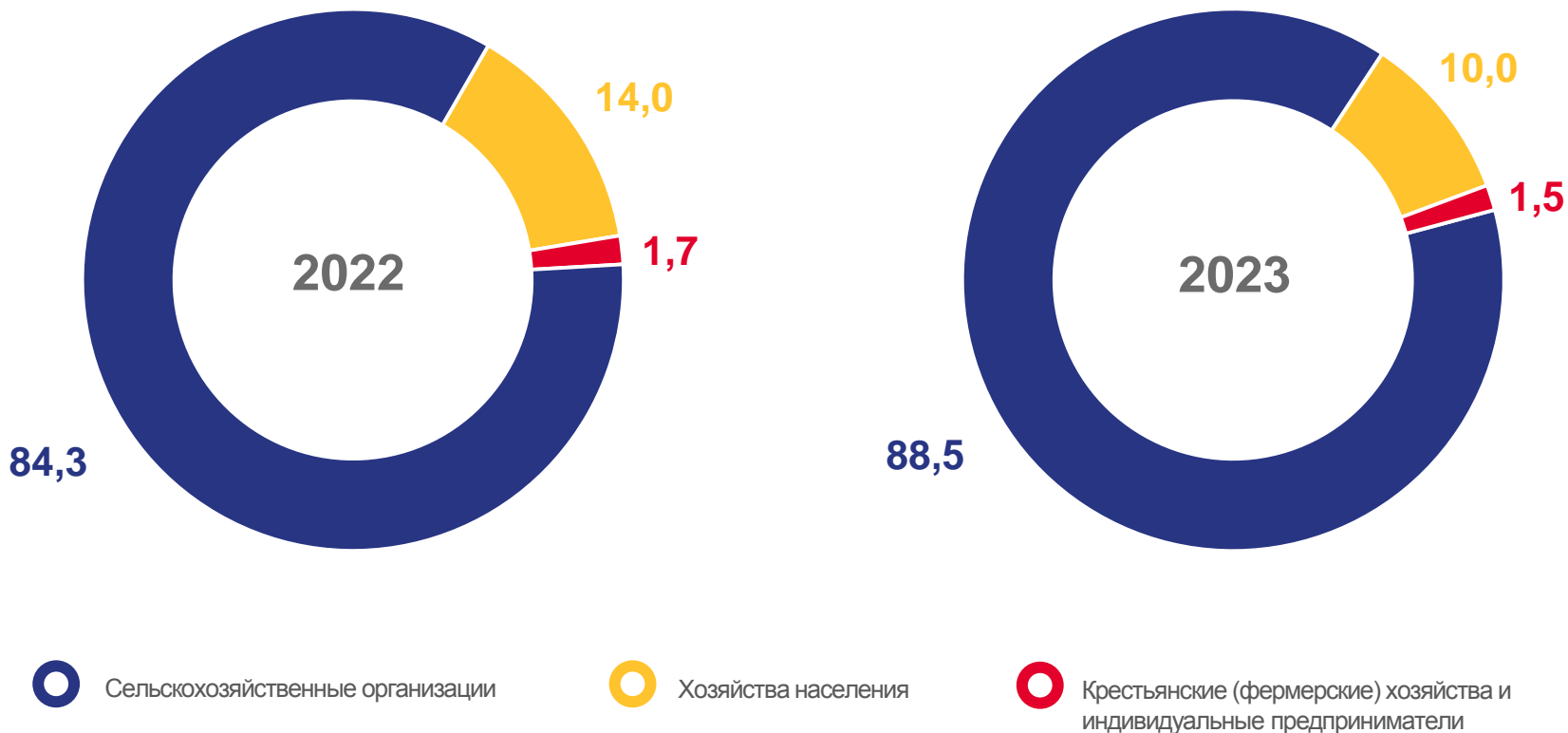
январь 2023 года, в процентах от хозяйств всех категорий

Товарность скота и птицы*



92,4% ▼

в % к январю 2022 г.



* сельскохозяйственные организации, не относящимися к субъектам малого предпринимательства





ПРОИЗВЕДЕНО МОЛОКА В ХОЗЯЙСТВАХ ВСЕХ КАТЕГОРИЙ

январь 2023 года, тысяч тонн



45,6

105,7% ▲

в % к январю 2022 г.



42,4

Сельскохозяйственные организации



1,7

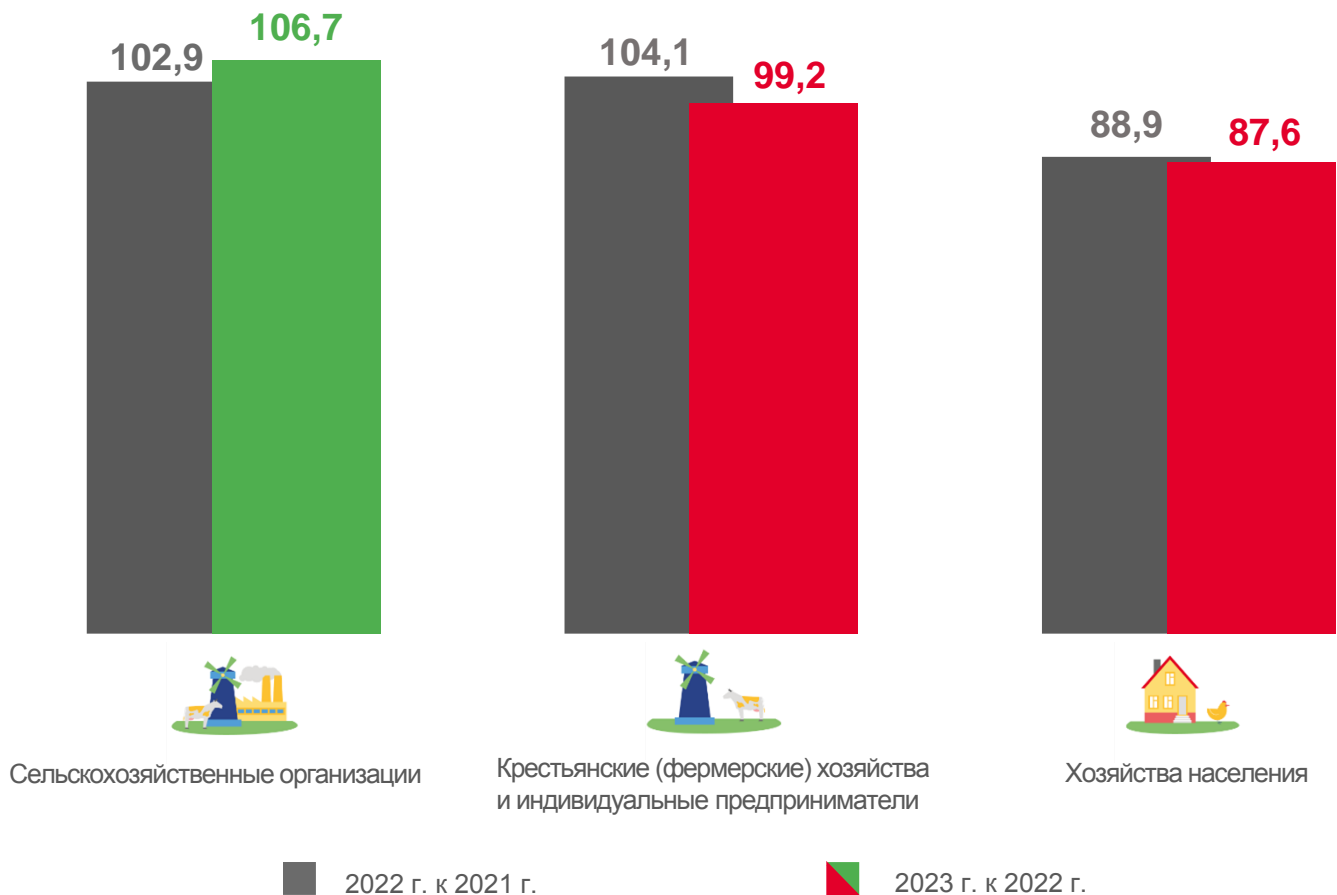
Крестьянские (фермерские) хозяйства
и индивидуальные предприниматели



1,5

Хозяйства населения

в процентах к соответствующему периоду предыдущего года





СТРУКТУРА ПРОИЗВОДСТВА МОЛОКА ПО КАТЕГОРИЯМ ХОЗЯЙСТВ

январь 2023 года, в процентах от хозяйств всех категорий

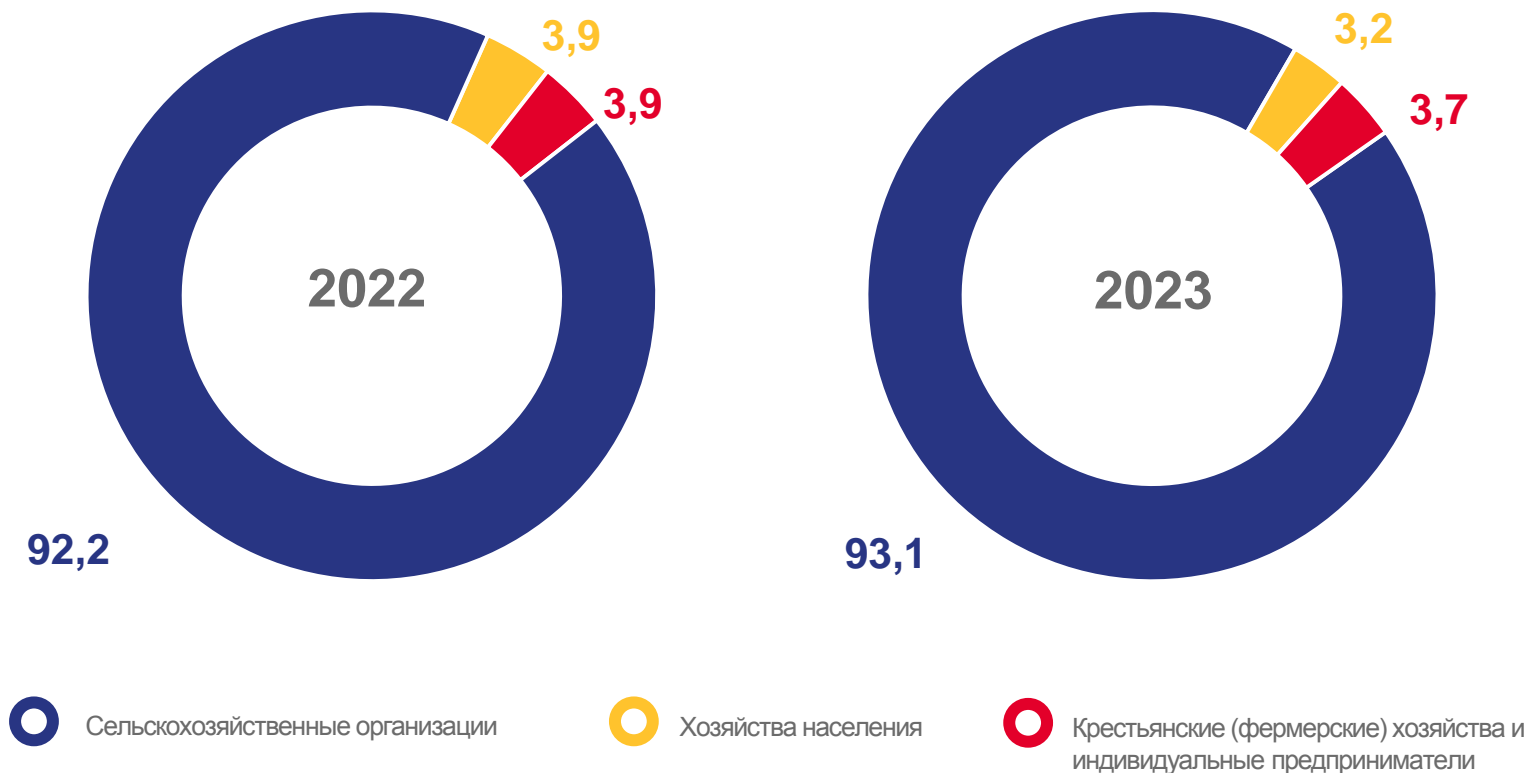
Надоено молока на одну корову*



650 кг

107,1% ▲

в % к январю 2022 г.



* сельскохозяйственные организации, не относящимися к субъектам малого предпринимательства





ПРОИЗВЕДЕНО ЯИЦ В ХОЗЯЙСТВАХ ВСЕХ КАТЕГОРИЙ

январь 2023 года, миллионов штук



121,6

104,0% ▲

в % к январю 2022 г.



117,6

Сельскохозяйственные организации



2,4

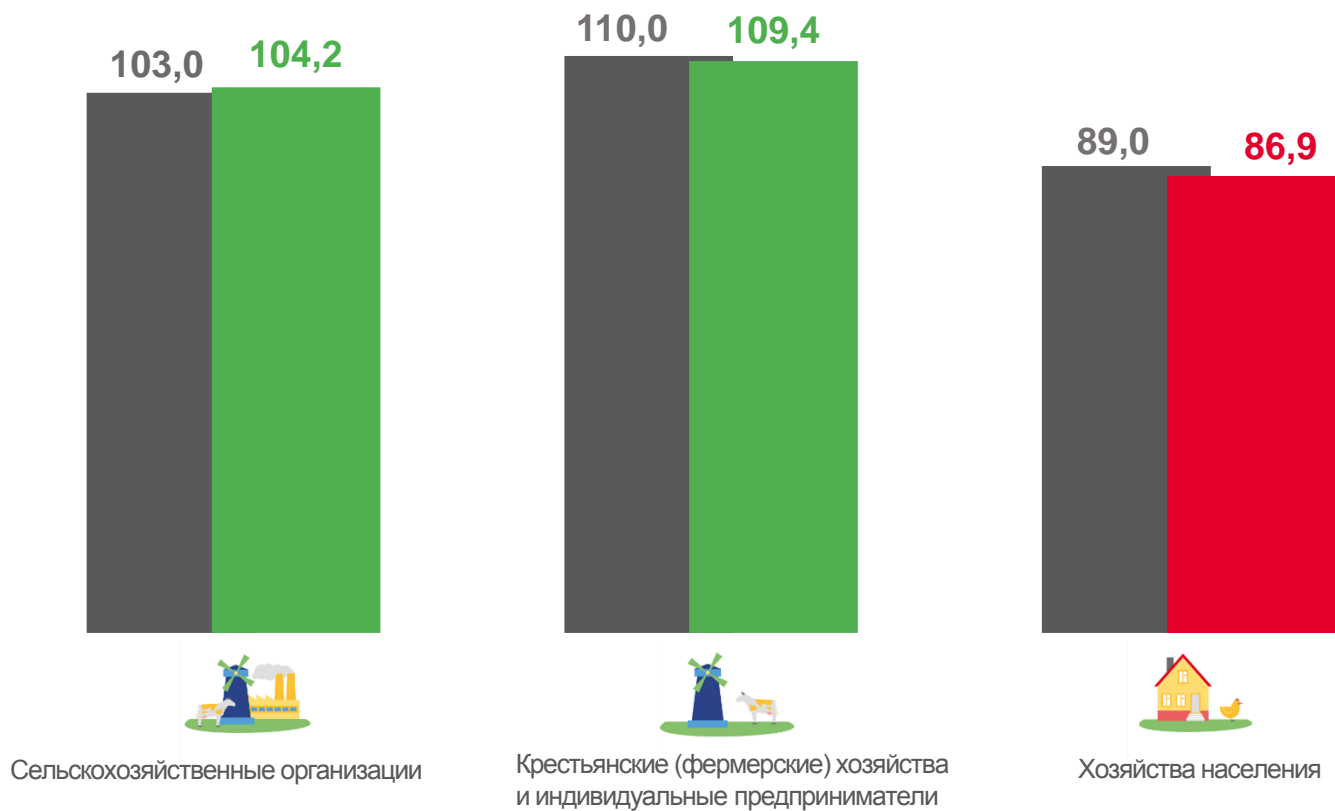
Крестьянские (фермерские) хозяйства
и индивидуальные предприниматели



1,5

Хозяйства населения

в процентах к соответствующему периоду предыдущего года



■ 2022 г. к 2021 г.

■ 2023 г. к 2022 г.





СТРУКТУРА ПРОИЗВОДСТВА ЯИЦ ПО КАТЕГОРИЯМ ХОЗЯЙСТВ

январь 2023 года, в процентах от хозяйств всех категорий

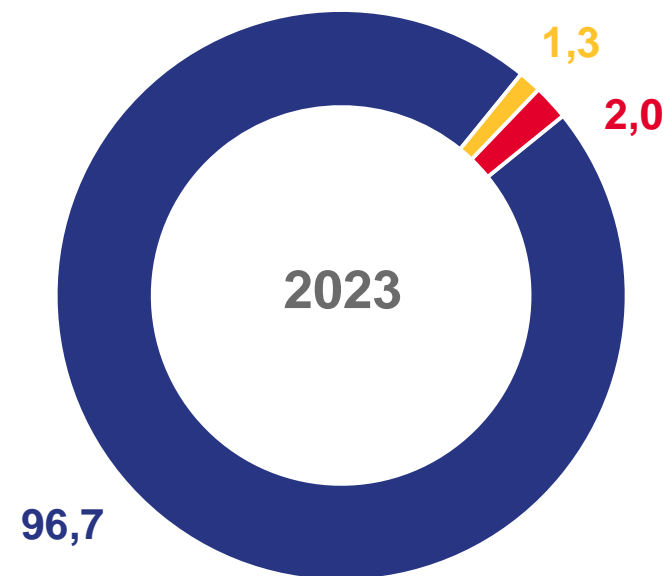
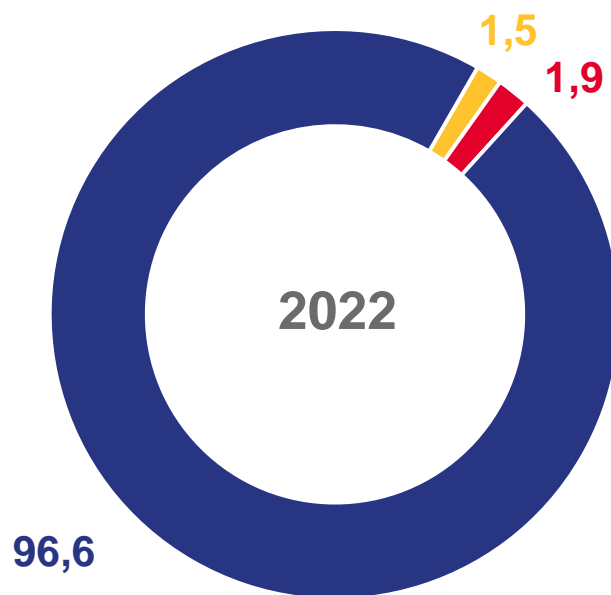
Произведено яиц на одну курицу-несушку*



28 шт.

103,7% ▲

в % к январю 2022 г.



Сельскохозяйственные организации



Хозяйства населения



Крестьянские (фермерские) хозяйства и индивидуальные предприниматели

* сельскохозяйственные организации, не относящимися к субъектам малого предпринимательства





ОТГРУЖЕНО ПРОДУКЦИИ

январь 2023 года, тысяч тонн, яйца - миллионов штук

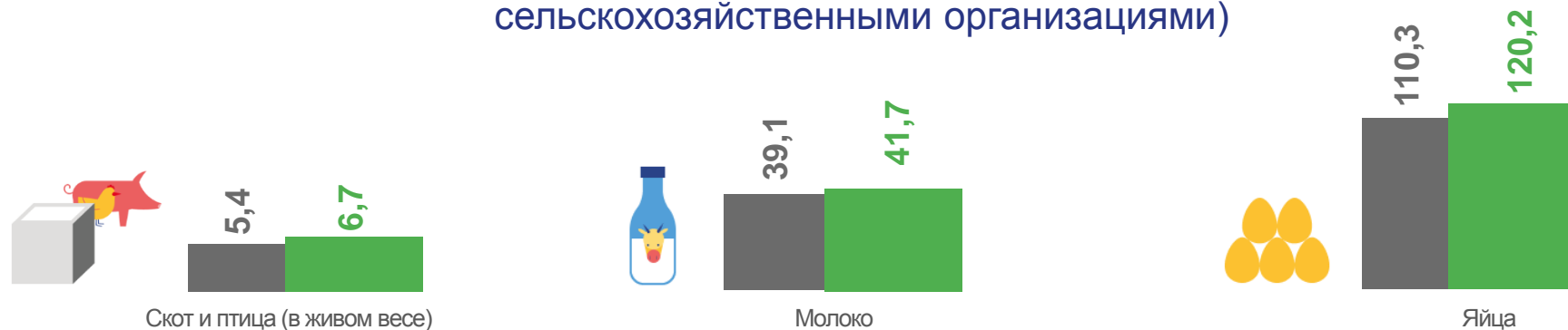
Растениеводства

(сельскохозяйственными организациями, не относящимися к субъектам малого предпринимательства)



Животноводства

(крупными, средними и малыми сельскохозяйственными организациями)



■ 2022

■ 2023

